



TU VEDI PIÙ LONTANO DI ME

Segnaletica per tornare a sognare

#SULLASTRADADEISOGNI

MARZO

01	VEN	INIZIO CAMMINO GRESE	
08	VEN	LA DOMANDA	
09	SAB	INSIEME A MESSA!	
15	VEN	LA PARTENZA	
22	VEN	LA MASCHERA: VEGLIA PENITENZIALE DI PASQUA	
28	GIO	GIOVEDÌ SANTO: MESSA + ADORAZIONE	
29	VEN	VENERDÌ SANTO	
30	SAB	SABATO SANTO	

APRILE

05	VEN	I FILI STORTI
12	VEN	L'AMICIZIA

13 - 14 SAB - DOM MGS TRIENNIO

19	VEN	IL DISEGNO
20	SAB	INSIEME A MESSA!

20 - 21 SAB - DOM MGS BIENNIO

26	VEN	TEMA + ATTIVITÀ SQUADRE
----	-----	-------------------------

MAGGIO

03	VEN	AMBIENTI E REGOLE	
10	VEN	DIVISIONE IN GRUPPI	
17	VEN	DIVISIONE IN GRUPPI	

18 SAB VEGLIA MGS TRIENNIO PADOVA



MAGGIO

VIVIAMO INSIEME LA FESTA DI MARIA AUSILIATRICE

19 - 26	DOM	PRE - ISCRIZIONI GREST
21	MAR	INIZIO SCENOGRAFIA
24	VEN	ROSARIO + SCENOGRAFIA
28	MAR	ISCRIZIONE GREST + SCENOGRAFIA



Dal 21/05 ogni martedì e venerdì fino all'inizio del Grest, incontri per la scenografia e sistemazione ambienti

GIUGNO

1 - 2 SAB - DOM MEETING GIOVANI

11	MAR	RIUNIONE GENITORI GREST 2024 + scenografia
22	SAB	MANDATO ANIMATORI



LUGLIO

18	GIO	RIUNIONE GENITORI CAMPO ESTIVO ASIAGO 2024
----	-----	--

CAMPO ESTIVO 2024

4 giorni tra il 4 e 11 AGOSTO
sempre in compagnia dei tuoi
amici del GAS e qualche giorno
con i ragazzi dell'ADS



GREST 2024

3 - 26 LUGLIO



G.A.S. BIENNIO

ATTIVITA' DI VENERDI' 01/03/2024

TEMA: GREY: PRENDERSI CURA

OBIETTIVO: Capire il tema dell'anno, capire l'importanza e come prendersi cura del prossimo

DURATA: 30min

MATERIALE: immagini varie, domande, puzzle o immagine da comporre

SVILUPPO:

20.30-20.45 | ACCOGLIENZA

20.45-21.00 | PREGHIERA CON ADS

21.00-21.20 | PRESENTAZIONE CALENDARIO

21.20-21.40 GIOCO

21.40-22 | RIFLESSIONE

SERIE DI GIOCHI

Ci saranno una serie di prove che i ragazzi dovranno superare (quasi tutte singolarmente). Per ogni prova riceveranno un simbolo che rappresenta quella prova. Alla fine di tutto rifletteremo velocemente sul senso dei vari simboli.

Gioco 1(simbolo occhi aperti): ad ogni persona verrà data un'immagine. In giro per le varie stanze ci sarà una copia di essa, il primo che la troverà vincerà la prova.

Gioco 2 (Simbolo braccia tese)

Ai ragazzi verranno dati dei pesi da tenere in equilibrio il più possibile. Chi ci riuscirà vincerà la prova.

Gioco 3(Mani in pasta)

Ad ogni ragazzo verrà mostrato un oggetto chiuso in una scatola. Essi dovranno indovinare di cosa si tratta, quello che ci metterà meno tempo a indovinarla sarà dichiarato vincitore.

Gioco 4 (Gambe in spalla)

Ogni ragazzo sfiderà un altro ragazzo a gamba di ferro. Ogni sfida vinta un punto. Chi alla fine di tutto avrà fatto più punti sarà dichiarato vincitore.

Gioco 5 (Cuore libero)

I ragazzi si sfideranno ad una gara di complimenti, sarà una sfida squadra 1 vs squadra 2 (si sfideranno un componente per squadra).. Non si potrà ripetere gli stessi complimenti o usare le stesse parti del corpo che ha usato l'avversario (per fare i complimenti).

RIFLESSIONE + LETTURA VANGELO E CONSEGNA OMINO (20 min)

Adesso prendiamoci del tempo e riflettiamo, ogni parte del corpo che abbiamo preso è fondamentale per prendersi cura del prossimo. SERVONO OCCHI APERTI per individuare i ragazzi in difficoltà, quelli che magari si nascondono un po' di più e quindi non si nota ad un primo impatto come stanno.

SERVONO BRACCIA TESE per avvicinarci a chi vogliamo prenderci cura, braccia che possano far capire al ragazzo che noi vogliamo aiutarlo non ferirlo o giudicarlo.

SERVONO MANI IN PASTA perché bisogna mettersi in azione concretamente per aiutare/curare una persona. Bisogna lavorare facendo anche gesti semplici e concreti che possano aiutare chi è in difficoltà.


SERVONO GAMBE IN SPALLA perché non è facile prendersi cura di qualcuno, spesso veniamo rifiutati ma non dobbiamo arrenderci e dobbiamo ricordarci che non siamo soli: possiamo chiedere aiuto a qualcuno di noi, possiamo fare squadra.

CUORE LIBERO: perché al di là di tutto quello che faremo serve la bontà per aiutare qualcuno. Avere un cuore libero che cerca di vedere sempre il bello di chi vogliamo aiutare (anche se sembra impossibile).

Leggiamo la parabola del buon samaritano e poi riflettiamo: in questa parabola c'è tutto il necessario per capire cosa vuol dire prendersi cura di qualcuno. Prendiamola come spunto per io Grest che andremo ad affrontare.

Infine consegniamo l'omino vuoto: ad ogni incontro daremo un pezzo di corpo.

1 SIMBOLO



5 SIMBOLO



2 SIMBOLO



4 SIMBOLO



3 SIMBOLO

